

JUMPY

PREISE AUSSTATTUNGEN TECHNISCHE DATEN

Dezember 2016



CITROËN empfiehlt **TOTAL**

Symbolfoto



www.citroen.at

NEUER JUMPY KOMFORT

Länge	Diesel-Motor	Getriebe	CO ₂ *	Code Version	Preis in €	
					exkl. MwSt	inkl. MwSt
XS 4,6 m	BlueHDi 95	5-Gang Schaltgetriebe	144	2CK0 F1 H KL 5 B0 A0 B0	19.650	23.580
M 4,95 m	BlueHDi 95	5-Gang Schaltgetriebe	144	2CK0 F2 H KL 5 B0 A0 B0	20.650	24.780
XL 5,3 m	BlueHDi 120	6-Gang Schaltgetriebe	144	2CK0 F3 H KV 6 B0 A0 B0	22.750	27.300

NEUER JUMPY KOMFORT PLUS

Länge	Diesel-Motor	Getriebe	CO ₂ *	Code Version	Preis in €	
					exkl. MwSt	inkl. MwSt
XS 4,6 m	BlueHDi 95	5-Gang Schaltgetriebe	144	2CK0 F1 N KL 5 B0 A0 B0	21.150	25.380
	BlueHDi 120	5-Gang Schaltgetriebe	144	2CK0 F1 N KV 6 B0 A0 B0	22.750	27.300
	BlueHDi 180 S&S	EAT6	151	2CK0 F1 N KA Q B0 A0 B0	28.600	34.320
M 4,95 m	BlueHDi 95	5-Gang Schaltgetriebe	144	2CK0 F2 N KL 5 B0 A0 B0	22.150	26.580
	BlueHDi 120	6-Gang Schaltgetriebe	144	2CK0 F2 N KV 6 B0 A0 B0	23.750	28.500
	BlueHDi 180 S&S	EAT6	151	2CK0 F2 N KA Q B0 A0 B0	29.600	35.520
XL 5,3 m	BlueHDi 120	6-Gang Schaltgetriebe	144	2CK0 F3 N KV 6 B0 A0 B0	24.250	29.100
	BlueHDi 180 S&S	EAT6	163	2CK0 F3 N KA Q B0 A0 B0	30.100	36.120

* CO₂-Ausstoß kombiniert in g/km, für Versionen mit 3 Sitzplätzen

Der Importeur behält sich vor, Ausstattungs- und Preisänderungen durchzuführen. Druck- und Satzfehler vorbehalten.
Informieren Sie sich bitte bei Ihrem Citroën-Partner über das in Österreich gültige Citroën-Angebot.

NEUER JUMPY KOMFORT PLUS

Zusätzliche Ausstattung zum Jumpy Komfort:

Klimaanlage manuell

Fahrzeit-Warmmeldung (nach 2 Stunden ununterbrochener Fahrt)

Sicht-Paket: Licht und Regensensor, abblendbarer Innenspiegel und geräuschgedämmte Windschutzscheibe

Nebelscheinwerfer

Audiosystem Radio RD6: Radio + 2 Lautsprecher + 2 Tweeters, 12V-Anschluss im Ablagefach und Bluetooth-Freisprecheinrichtung, USB- und AUX-Anschluss



NEUER JUMPY KOMFORT

ABS & ESP

Berganfahrhilfe

Airbag Fahrer und Beifahrer

Stoßfänger vorne und hinten schwarz

Laderaumtrennwand verblecht

Elektric Paket: elektrische Fensterheber mit Schnellsenktaste

Zentralverriegelung mit Plip

Bordcomputer

Vorbereitung Radio (Verkabelung und Antenne)

Flügeltüren hinten verblecht 50 / 50

Schiebetür rechts

12V-Anschluss in der Mittelkonsole und im Laderaum

Geschwindigkeitsregler und -begrenzer

elektrische Außenspiegel beheizbar

Räder 16" Stahlfelgen grau mit Radzierkappen

Ersatzrad, vollwertig

Fahrersitz höhenverstellbar mit Lendenwirbelstütze und Armlehne

Beifahrer-Doppelsitzbank mit Ablagefach unter der Bank

Lenkrad, in Höhe und Reichweite einstellbar

Zurrösen im Laderaum (6 für Version XS und M, 8 für Version XL)

Options-Code	Serien- und Sonderausstattungen	Bedingungen			Preis in € exkl. MwSt	
			KOMFORT	KOMFORT PLUS		
KOMFORT	12V-Anschluss (120W maxi) auf dem Armaturenbrett		●	●	-	
	12V-Anschluss (120W maxi) im Laderaum		●	●	-	
	Außenspiegel, elektrisch einstellbar und beheizbar		●	●	-	
	Elektrische Fensterheber vorne mit Schnellsenktaste		●	●	-	
	Innenspiegel, abblendbar		-	●	-	
	Lenkrad, in Höhe und Reichweite einstellbar		●	●	-	
	HU02	Außenspiegel elektrisch anklappbar und Außenspiegelgehäuse in Wagenfarbe	Serie bei UB07	-	○	100
	UB01	Einparkhilfe hinten akustisch		○	○	300
	RE01	Klimaanlage manuell		○	●	1.100
	RE07	Klimaanlage 2-Zonen-Automatik		-	○	430

SICHERHEIT	Airbags für Fahrer und Beifahrer		●	●	-	
	Antiblockier-Bremssystem (ABS), AFU, ASR, elektronisches Stabilitätsprogramm (ESP) mit Berganfahrhilfe		●	●	-	
	Gurtanschnallwarnung (Fahrer und Beifahrer)		●	●	-	
	Fahrzeit-Warmmeldung		-	●	-	
	Sicherheitsgurte mit pyrotechnischen Gurtstraffern		●	●	-	
	Tankdeckel mit Schlüssel		●	●	-	
	Trennwand, verblecht		●	●	-	
	PX35	Trennwand mit Fenster		○	○	150
	PX37	Trennwand mit Fenster, mit Geräuschdämmung und Wärmeisolierung	inkompatibel mit WAAT	○	○	350
	AB08	Alarmanlage		○	○	400
	LI01	AFIL Paket: Spurwechselwarnsystem, Fernlichtautomatik, Müdigkeitswarner und Geschwindigkeitsanzeige + Verkehrszeichenerkennung (Information über Kombiinstrument und Head-Up-Display), alle Elemente kamerabasierend		-	○	480
	UB07	City Paket: Einparkhilfe vorne und hinten akustisch, Toter-Winkel-Assistent, Rückfahrkamera 180° Vogelperspektive mit Zoomfunktion, Audio-System RCC und Außenspiegel elektrisch anklappbar	inkludiert WL3K und HU02, inkompatibel mit RG04	-	○	1.150
	YB01	Head-up Display		-	○	400
	PR01	Nebelscheinwerfer		○	●	150
	UE05	Reifendrucksensor (indirekt)		○	○	130
	NF10	Seitenairbags für Fahrer und Beifahrer (Kopf und Brust)		○	○	150
	WV47	Sicht-Paket: - Licht- und Regensensor - Abblendbarer Innenspiegel - Geräuschgedämmte Windschutzscheibe		○	●	220
	RG04	Sicherheits-Paket: adaptiver Geschwindigkeitsregler mit Abstandsmessung, Active Safety Brake, Kollisionswarnung und Audiosystem RCC	inkludiert WL3K, inkompatibel mit UB07	-	○	930

Der Importeur behält sich vor, Ausstattungs- und Preisänderungen durchzuführen.
Druck- und Satzfehler vorbehalten.

○ optional
● serienmäßig ab Werk
- nicht bestellbar

	Options-Code	Serien- und Sonderausstattungen	Bedingungen			Preis in € exkl. MwSt
				KOMFORT	KOMFORT PLUS	
TÜREN & VERGLASUNG		Flügeltüren hinten 50/50 verblecht		●	●	-
		Zentralverriegelung + PLIP (mit 3 Tasten)		●	●	-
		Schiebetür rechts		●	●	-
	PC19	Schiebetür links		○	○	460
	HL04	Schiebetür rechts, elektrisch (für XL ab April 2017 verfügbar)	inkompatibel mit GB36, GB38, D501 und Sonder- lackierungen (E0M0)	-	○	480
	D501	Schiebetür rechts elektrisch mit Sensoröffnung und Keyless-System (für XL ab April 2017 verfügbar)	inkludiert HL04, inkompatibel mit Sonder- lackierungen (E0M0)	-	○	1.030
	J4TJ	Schiebetür rechts und links elektrisch mit Sensoröffnung und Keyless-System (für XL ab April 2017 verfügbar)	inkludiert D501, HL04 und PC19, inkompatibel mit Sonderlackierungen (E0M0)	-	○	1.740
	WO05	Flügeltüren hinten mit beheizbaren Scheiben und Scheibenwischer, Öffnungswinkel 180°		○	○	340
	WO02	Flügeltüren hinten verblecht, Öffnungswinkel 235° (ab April 2017 verfügbar)	nur für Version XL	○	○	300
	WO06	Heckklappe, Scheibe beheizbar mit Wischer	inkompatibel mit GB33/35/36/38	○	○	370
	VG14	Schiebetür rechts verglast mit Fenster feststehend, linke Seite verblecht	inkompatibel mit PC19 und J4TJ	○	○	60
	VG07	Scheiben feststehend, in Reihe 2, rechts und links	nicht für Version XS	○	○	150

ABLAGEFACH		Handschuhfach unten, beifahrerseitig		●	●	-
		Handschuhfach geschlossen oben, beifahrerseitig (gekühlt mit Klimaanlage)		●	●	-
		Becherhalter auf dem Armaturenbrett		●	●	-
		Offene DIN-A4-Ablage auf dem Armaturenbrett (geschlossen mit Head-Up Display)		●	●	-
		Türablage vorne		●	●	-
		Staufach unter der Beifahrersitzbank		●	●	-

Der Importeur behält sich vor, Ausstattungs- und Preisänderungen durchzuführen.
Druck- und Satzfehler vorbehalten.

○ optional
● serienmäßig ab Werk
- nicht bestellbar

	Options-Code	Serien- und Sonderausstattungen	Bedingungen	KOMFORT	KOMFORT PLUS	Preis in € exkl. MwSt
SITZE		Stoffpolsterung Curitiba inkl.: – Fahrersitz höhenverstellbar mit Armlehne und Lendenwirbelstütze – Beifahrer-Doppelsitzbank vorne, mit Ablagefach unter den Sitzen		●	●	–
	WAAS+OVFX	Polsterung Stoff/Kunstleder inkl.: – Fahrersitz höhenverstellbar mit Armlehne und Lendenwirbelstütze		○	–	0
	OVFX	– Beifahrer-Einzelsitz mit Armlehne		–	○	0
	WAAT	Polsterung Stoff/Kunstleder inkl.: – Fahrersitz höhenverstellbar mit Armlehne und Lendenwirbelstütze – Beifahrer-Doppelsitzbank mit „ModuWork“	nicht mit PX37	○	–	400
				–	○	300
NA01	Sitzheizung inklusive Seitenairbags 1. Reihe		○	○	350	
AUDIO & TELEMATIK		Audiosystem Vorbereitung (Verkabelung und Antenne)		●	–	–
		Bordcomputer		●	●	–
		Ganganzeige		●	●	–
	WLYR	Audio-System RD6: Radio, 2 Lautsprecher, 2 Tweeters, 12V-Anschluss im Ablagefach, Bluetooth-Freisprecheinrichtung, USB- und AUX-Anschluss		○	●	400
	WL3K	Audio-System RCC: 7"-Touchscreen, Bluetooth Freisprecheinrichtung, USB- und AUX-Anschluss, Mirror-Screen-Funktion, Hifi und Spracherkennung	Serie bei RG04 und UB07	–	○	200
	WL3I	Connect NAV: 3D-Navigationssystem, 7"-Touchscreen, Bluetooth-Freisprecheinrichtung, USB- und AUX-Anschluss, Mirror-Screen-Funktion, Hifi und Spracherkennung		–	○	700
	YR05	Citroën Connect Box		○	○	300
REIFEN / RÄDER		Ersatzrad, vollwertig		●	●	–
		Reifen 215/65 R16		●	●	–
	ZHCN	17" Leichtmetallfelgen		○	○	600
	ZHCL	Grip Control mit Winterreifen mit Alpin-Symbol 3PMSF, Stahlfelgen 17" und Radzierblenden schwarz	nicht für BlueHDi 95	○	○	670

Der Importeur behält sich vor, Ausstattungs- und Preisänderungen durchzuführen.
Druck- und Satzfehler vorbehalten.










○ optional
● serienmäßig ab Werk
– nicht bestellbar

Options-Code	Serien- und Sonderausstattungen	Bedingungen			Preis in € exkl. MwSt	
			KOMFORT	KOMFORT PLUS		
AUFBAU		Verzurrösen im Laderaum (6 für XS + M, 8 für Version XL)	●	●	-	
	AQ10	Anhängerkupplung (Kupplung und Haken) mit Werkzeug abnehmbar	○	○	470	
	GA04	Baustellen-Paket (für Version XL und BlueHDi 120 (alle Längen): Motorunterschutz, erhöhte Federung (+25mm) und somit erhöhte Ladekante (175mm))		○	○	100
		Baustellen-Paket (nicht für Version XL und BlueHDi 120): Motorunterschutz, erhöhte Federung (+25mm) und somit erhöhte Ladekante (175mm) und erhöhte Nutzlast	inkludiert CZ02	○	○	700
	CZ02	Erhöhte Nutzlast +200 kg	serienmäßig bei XL und BlueHDi 120	○	○	600
	GB35	Holzplatte unbehandelt am Boden im Laderaum	nicht mit WO06	○	○	300
	GB33	Holzplatte beschichtet am Boden im Laderaum mit Anti-Rutsch-Funktion	nicht mit WO06	○	○	350
	GB36	Holzplatte unbehandelt am Boden mit Seitenverkleidung und Radkästenverkleidung im Laderaum	nicht mit HL04, J4TJ, D501 und WO06	○	○	450
	GB38	Holzplatte beschichtet mit Anti-Rutsch-Funktion am Boden mit Seitenverkleidung und Radkästenverkleidung im Laderaum	nicht mit HL04, J4TJ, D501 und WO06	○	○	700

EXTERIEUR		Außenspiegelgehäuse, Türgriffe, Seitenschutzleisten und Stoßfänger in Schwarz matt		●	●	-	
		Türgriffe in Chrom-Optik (bei Keyless-Funktion oder Sensoröffnung für elektrische Schiebetüren)	nur in Verbindung mit D501 oder J4TJ	●	●	-	
	PD22	Look-Paket für Versionen XS + M Stoßfänger vorne und hinten, Außenspiegel, Türgriffe und Seitenschutzleisten in Wagenfarbe lackiert, Nebelscheinwerfer, Tagfahrlicht mit LED (im Stoßfänger integriert)		nicht mit Sonderlackierungen (EOM0) und Ardent-Rot (POX9)	○	-	450
					-	○	300
	PD69	Look-Paket für Version XL Stoßfänger vorne und hinten teilweise lackiert, Außenspiegel, Türgriffe und Seitenschutzleisten in Wagenfarbe lackiert, Nebelscheinwerfer, Tagfahrlicht mit LED (im Stoßfänger integriert)		nicht mit Sonderlackierungen (EOM0) und Ardent-Rot (POX9)	○	-	350
					-	○	200
	OMM0	Metallic-Lackierung		○	○	550	
	OME0	Flottenlackierung*		○	○	660	
OME0	Sonderlackierung*		○	○	790		

* Flotten- und Sonderlackierung: Liste bei Ihrem Citroën-Partner verfügbar. Achtung: längere Lieferzeiten!
Der Importeur behält sich vor, Ausstattungs- und Preisänderungen durchzuführen.
Druck- und Satzfehler vorbehalten.

○ optional
● serienmäßig ab Werk
- nicht bestellbar

	Farbe	Codes	KOMFORT	KOMFORT PLUS
STANDARD	 BANQUISE WEISS (ohne Aufpreis)	POWP	Stoff Curibita grau „43FT“ oder Kunstleder/ Stoff schwarz „OVFX“	Stoff Curibita grau „43FT“ oder Kunstleder/ Stoff schwarz „OVFX“
	 IMPERIAL BLAU (ohne Aufpreis)	PO4P		
	 ONYX SCHWARZ (300 €)	POXY		
	 ARDENT ROT * (ohne Aufpreis)	POX9		
METALLIC	 ALUMINIUM GRAU (550 €)	MOZR	Stoff Curibita grau „43FT“ oder Kunstleder/ Stoff schwarz „OVFX“	Stoff Curibita grau „43FT“ oder Kunstleder/ Stoff schwarz „OVFX“
	 PLATINIUM GRAU (550 €)	MOVL		
	 RICH OAK BRAUN (550 €)	M0G6		
	 SAND-BEIGE (550 €)	M0EU		
	 TURMALIN ORANGE (550 €)	M0V7		

Mehr Sonderlackierungen auf Wunsch: Fragen Sie Ihren Citroën-Partner.

* Für Jumpy LKW mit der Lackierung „Ardent-Rot“, mit einer Flottenlackierung oder einer Sonderlackierung mit oder ohne Look-Paket:

Bei elektrisch anklappbaren Außenspiegel ist das Außenspiegelgehäuse in Onyx-Schwarz.

Bei Keyless-Funktion oder Sensoröffnung für elektrische Schiebetüren sind die Außentürgriffe in Onyx-Schwarz mit Chrom-Optik.

FELGEN



16" Stahlfelge



**17" Radzierblende
PENTAGON**
Option ZHCL



**17" Leichtmetallfelge
CURVE**
Option ZHCN

VERFÜGBARE VERSION mit BlueHDi 120 PS

4X4 TRACTION CONTROL

Kraftübertragung – 4x4 mit Visco-Kupplung und ECO 2WD Position
 Antriebsfähigkeit (Schlamm/Schnee) – Traction Control (auf die 4 Räder)
 Motorunterschutz
 Serienbereifung
 Reserverad
 Erhöhte Nutzlast

PREIS DES UMBAUS zusätzlich zum Versionspreis

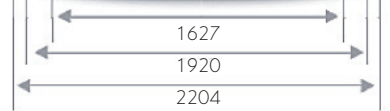
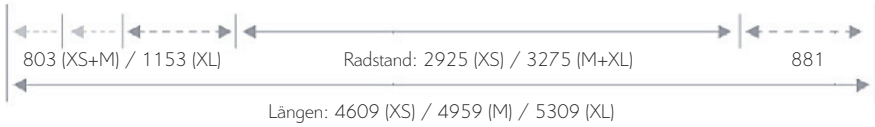
	Preis in € exkl. MwSt
4x4 Traction Control	6.665
Vorbereitung Umbau Dangel 4x4 – Optionscode K601 (zwingend mitzubestellen!)	250
Transport und Einzelgenehmigung	905

OPTIONEN

	Preis in € exkl. MwSt
Option	
Hinterachs-Differentialsperre (100%) für erschwerte Einsatzbedingungen	795
Bodenfreiheit (Erhöhung + 40mm)	825
DANGEL 4x4 Schutzvorrichtung Kabelkanal Handbremse, Hinterachse- und AdBlueTank Schutzblech	155
2 Jahre Garantie	Serie
Garantieverlängerung 3. Jahr oder 100.000 km	345
Garantieverlängerung 3.+4. Jahr oder 120.000 km	750
Garantieverlängerung 3.+4.+5. Jahr oder 120.000 km	955

Werksoptionen, die mit dem 4x4 Umbau NICHT kompatibel sind:

GA04	Baustellen-Paket
CZ02	Erhöhte Nutzlast
ZHCL	Grip Control
AQ10	Für die Fahrzeuge, die mit der Bodenfreiheit (Erhöhung +40 mm) bestellt wurden.




1905 (XS) / 1895 (M) / 1935 (XL)




Durchladeklappe ModuWork
 Breite: 333 mm (min) – 438 mm (max)
 Höhe: 335 mm


XS




XS mit ModuWork



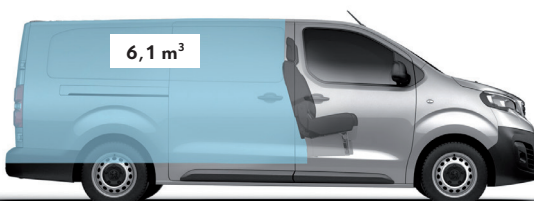
M



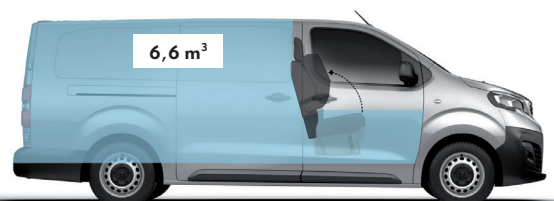
M mit ModuWork



XL



XL mit ModuWork



AUSSENABMESSUNGEN

(für Fahrzeuge mit 3 Sitzplätzen in mm)

	XS	M	XL
Länge	4609	4959	5309
Überhang vorne	881		
Radstand	2925	3275	
Überhang hinten	803		1153
Breite (ohne Außenspiegel)	1920		
Breite (mit Außenspiegel)	2204		
Breite, vorne zwischen den Reifen	1627		
Breite, hinten zwischen den Reifen	1600		
Höhe ¹⁾	1905	1895	
Höhe mit erhöhter Nutzlast ¹⁾	1940	1930	1935
Höhe mit erhöhter Federung ¹⁾	1945	1935	1940
Bodenfreiheit ¹⁾	150		
Ladekante mit verstärkter Federung ¹⁾	175		

HECKTÜREN (mm)

Öffnungsbreite	1282		
Öffnungshöhe	1220		
Minimale Ladekante ¹⁾	545	544	600
Maximale Ladekante ¹⁾	626	613	633

SCHIEBETÜREN (mm)

Öffnungsbreite	745	935	
Öffnungshöhe	1238	1241	

LADERAUM (mm)

Laderaum Höhe	1397		
Laderaumlänge (ohne ModuWork®) ²⁾	2162	2512	2862
Laderaumlänge (mit ModuWork®) ²⁾	3324	3674	4024
Innenbreite zwischen den Radkästen	1258		
Laderaum Breite	1636		

INNENRAUMVOLUMEN (m³)

Volumen (ohne ModuWork®) ²⁾	4,6	5,3	6,1
Volumen (mit ModuWork®) ²⁾	5,1	5,8	6,6
Euro-Paletten Anzahl	2	3	3
Maximale Sitzplatz Anzahl	3		

1) Fahrzeug in fahrbereitem Zustand (ODM). Die Höhe ist von den Ausstattungen abhängig.

2) Volumen in Liter, bis zum Dach

MOTOR

BlueHDi 95

BlueHDi 120

BlueHDi 180 S&S EAT6

	Euro 6.1	Euro 6.1	Euro 6.1
Abgasnorm	Euro 6.1	Euro 6.1	Euro 6.1
Hubraum (cm ³)	1560	1997	1997
Leistung (kW / PS)	70 / 95	90 / 122	130 / 177
bei U/Min. (1/Min.)	3750	4000	3750
Max.Drehmoment (Nm)	210	340	400
bei U/Min. (1/Min.)	1750	2000	2000
Start&Stop System	–	–	●

KRAFTÜBERTRAGUNG

Antrieb	Vorderrad	Vorderrad	Vorderrad
Getriebe	5-Gang Schaltgetriebe	6-Gang Schaltgetriebe	6-Gang Automatik

LENKUNG

Type	elektro-hydraulische Servolenkung	elektro-hydraulische Servolenkung	elektro-hydraulische Servolenkung
Wendekreisdurchmesser (m)	11,3 (XS) / 12,4 (M+XL)		

BREMSEN

Vorne	Scheiben (innenbelüftet)	Scheiben (innenbelüftet)	Scheiben (innenbelüftet)
Hinten	Scheiben	Scheiben	Scheiben

RÄDER

Reifen	215/65 R16 serienmäßig 215/60 R17 als Option	215/65 R16 serienmäßig 215/60 R17 als Option	215/65 R16 serienmäßig 215/60 R17 als Option
--------	---	---	---

VERBRAUCH

XS M XS M XL XS M XL

Innerstädtischer Bereich ¹⁾ (l/100km)	6,0	6,0	6,3	6,3	6,3	6,1	6,1	6,6
Außerstädtischer Bereich ¹⁾ (l/100km)	5,2	5,2	5,1	5,1	5,1	5,4	5,4	5,8
Gesamt ¹⁾ (l/100km)	5,5	5,5	5,5	5,5	5,5	5,7	5,7	6,2
CO ₂ -Emission ¹⁾ (g/km)	144	144	144	144	144	151	151	163
Kraftstoff	Diesel		Diesel			Diesel		
Tankinhalt ca. (l)	70		70			70		

FAHRLEISTUNGEN

Höchstgeschwindigkeit km/h	145	170	170
Beschleunigung 0–100 km/h (Sec.)	15,5	13,3	10,0

1) Die angegebenen Verbrauchs- und Emissionswerte wurden nach dem vorgeschriebenen Messverfahren (RL 80/1268/EWG bzw. 715/2007/EWG in der geltenden Fassung) ermittelt. Die Angaben beziehen sich nicht auf ein einzelnes Fahrzeug und sind nicht Bestandteil des Angebots, sondern dienen allein Vergleichszwecken zwischen verschiedenen Fahrzeugtypen. Zusatzausstattungen und Zubehör können relevante Fahrzeugparameter wie z.B. Gewicht, Rollwiderstand und Aerodynamik verändern und neben Witterungs- und Verkehrsbedingungen die Verbrauchs- und Fahrleistungswerte beeinflussen.

BlueHDi 95 5-Gang-Manuell

	XS	XS mit erhöhter Nutzlast	M	M mit erhöhter Nutzlast
GEWICHT in kg				
Masse in fahrbereitem Zustand minimal*	1.585	1.585	1.597	1.597
Höchstzulässiges Gesamtgewicht	2.610	2.830	2.640	2.830
Nutzlast maximal*	1.025	1.245	1.043	1.233
Max. höchstzulässige Achslast vorne	1.500	1.500	1.500	1.500
Max. höchstzulässige Achslast hinten	1.500	1.800	1.500	1.800
Technisch zulässige Gesamtmasse der Fahrzeugkombination im beladenen Zustand	4.010	4.300	4.040	4.240
Höchstzul. Anhängelast gebremst	1.800	2.000	2.000	2.000
Höchstzul. Anhängelast ungebremst	750	750	750	750
Maximale Stützlast	72	80	80	80
Maximale Dachlast	140	140	170	170

BlueHDi 120 6-Gang-Manuell

	XS mit erhöhter Nutzlast	M mit erhöhter Nutzlast	XL mit erhöhter Nutzlast
GEWICHT in kg			
Masse in fahrbereitem Zustand minimal*	1.674	1.691	1.738
Höchstzulässiges Gesamtgewicht	3.100	3.100	3.100
Nutzlast maximal*	1.426	1.409	1.362
Max. höchstzulässige Achslast vorne	1.500	1.500	1.500
Max. höchstzulässige Achslast hinten	1.800	1.800	1.800
Technisch zulässige Gesamtmasse der Fahrzeugkombination im beladenen Zustand	5.000	5.000	5.000
Höchstzul. Anhängelast gebremst	2.500	2.500	2.500
Höchstzul. Anhängelast ungebremst	750	750	750
Maximale Stützlast	100	100	100
Maximale Dachlast	140	170	170

* Die Masse fahrbereit beinhaltet das Leergewicht des Fahrzeugs inkl. Serienausstattung, das Gewicht des Fahrers (Annahme 75kg), sowie das Gewicht eines zu 90% gefüllten Kraftstofftanks. Durch Mehrausstattungen erhöht sich das Leergewicht, wodurch die max. Nutzlast verringert wird.

BlueHDi 180 S&S EATG

GEWICHT in kg	XS	XS mit erhöhter Nutzlast	M	M mit erhöhter Nutzlast	XL mit erhöhter Nutzlast
Masse in fahrbereitem Zustand minimal*	1.721	1.721	1.732	1.732	1.777
Höchstzulässiges Gesamtgewicht	2.750	3.000	2.760	3.000	3.000
Nutzlast maximal*	1.029	1.279	1.028	1.268	1.223
Max. höchstzulässige Achslast vorne	1.500	1.500	1.500	1.500	1.500
Max. höchstzulässige Achslast hinten	1.500	1.800	1.500	1.800	1.800
Technisch zulässige Gesamtmasse der Fahrzeugkombination im beladenen Zustand	4.350	4.600	4.360	4.600	4.600
Höchstzul. Anhängelast gebremst	2.000	2.200	2.000	2.200	2.200
Höchstzul. Anhängelast ungebremst	750	750	750	750	750
Maximale Stützlast	80	88	80	88	88
Maximale Dachlast	140	140	170	170	170

* Die Masse fahrbereit beinhaltet das Leergewicht des Fahrzeugs inkl. Serienausstattung, das Gewicht des Fahrers (Annahme 75kg), sowie das Gewicht eines zu 90% gefüllten Kraftstofftanks. Durch Mehrausstattungen erhöht sich das Leergewicht, wodurch die max. Nutzlast verringert wird.

Entscheiden Sie sich jetzt für unsere individuellen und flexiblen Service- und Garantieverlängerungs-Angebote, mit denen Sie sorgenfrei und noch sicherer unterwegs sind. Und zwar **ohne Selbstbehalt** und **ohne Beschränkung auf vordefinierte Baugruppen**.

2 Jahre NEUWAGENGARANTIE	SERVICE-VERTRÄGE		
	ESSENTIALdrive	FULLdrive	FREEdrive
für alle Fertigungsfehler: Reparatur und Austausch von mangelhaften Teilen außer Verschleiß, inkl. Arbeitskosten ohne km-Begrenzung Pannendienst, Abschleppdienst, Übernachtung, Rück- und Weiterreise, Ersatzwagen bei Pannen in Österreich und Europa: 24 Stunden und 7 Tage die Woche	Verlängerung der Neuwagengarantie	Vorteile von ESSENTIALdrive + Systematisch vorgeschriebene Wartungsarbeiten (jährlich) und zusätzliche Eingriffe je nach Laufzeit des Fahrzeugs oder km-Stand (inkl. Material und Arbeitskosten) + Verschleißteile inkl. Arbeitskosten + Pickerl-Überprüfung gemäß §57a KFG OPTIONAL <input type="checkbox"/> Ersatzfahrzeug bei Wartung <input type="checkbox"/> Erweiterte Assistance	Vorteile von FULLdrive + Ersatzfahrzeug bei Wartung + Erweiterte Assistance bei Problemen mit Reifen, der Batterie, Treibstoff (leer, Fehlbetankung) sowie bei Verlust des Fahrzeugschlüssels + Autoreinigung nach der Wartung

ESSENTIALdrive	MONATLICHE ZAHLUNG OHNE FINANZIERUNG					
	exkl. MwSt	inkl. MwSt	exkl. MwSt	inkl. MwSt	exkl. MwSt	inkl. MwSt
Vertragsdauer:	36 Monate 90.000 km		48 Monate 120.000 km		60 Monate 150.000 km	
CITROËN JUMPY	14,15	16,98	24,79	29,75	34,00	40,80

ESSENTIALdrive	MONATLICHE ZAHLUNG MIT FINANZIERUNG (VORTEILSPREIS) gültig nur bei Abschluss eines Finanzierungsvertrages					
	exkl. MwSt	inkl. MwSt	exkl. MwSt	inkl. MwSt	exkl. MwSt	inkl. MwSt
Vertragsdauer:	36 Monate 90.000 km		48 Monate 120.000 km		60 Monate 150.000 km	
CITROËN JUMPY	12,36	14,83	22,21	26,65	30,75	36,9

FULLdrive	MONATLICHE ZAHLUNG OHNE FINANZIERUNG					
	exkl. MwSt	inkl. MwSt	exkl. MwSt	inkl. MwSt	exkl. MwSt	inkl. MwSt
Vertragsdauer:	36 Monate 90.000 km		48 Monate 120.000 km		60 Monate 150.000 km	
CITROËN JUMPY	45,98	55,18	80,92	97,1	101,46	121,75

FULLdrive	MONATLICHE ZAHLUNG MIT FINANZIERUNG (VORTEILSPREIS) gültig nur bei Abschluss eines Finanzierungsvertrages					
	exkl. MwSt	inkl. MwSt	exkl. MwSt	inkl. MwSt	exkl. MwSt	inkl. MwSt
Vertragsdauer:	36 Monate 90.000 km		48 Monate 120.000 km		60 Monate 150.000 km	
CITROËN JUMPY	41,83	50,2	74,19	89,03	93,2	111,84

Unverbindlich empfohlene, nicht kartellierte Richtpreise.

Der Importeur behält sich vor, Ausstattungs- und Preisänderungen durchzuführen. Druck- und Satzfehler vorbehalten.

IHR CITROËN-PARTNER
BERÄT SIE GERNE
ÜBER DAS
AKTUELLE CITROËN-DIENSTLEISTUNGSPAKET.

Dieser Prospekt dient ausschließlich als unverbindliche Information. Aufgrund international unterschiedlicher Zulassungsbestimmungen können einzelne CITROËN-Modelle in Ausführung und Ausstattung von den hier vorgestellten Fahrzeugen abweichen. Bei allen technischen Leistungsdaten handelt es sich um Werksangaben. Darüber hinaus behält sich CITROËN Konstruktions- und Ausstattungsänderungen an den Produkten ohne vorherige Ankündigung vor. Informieren Sie sich bitte bei Ihrem CITROËN-Partner über das für Österreich gültige CITROËN-Angebot.

Druckfehler vorbehalten. Stand Dezember 2016.



CITROËN Österreich Ges.m.b.H.
1100 Wien, Triester Straße 50A